

Отпуск топлива

1. Для того чтобы отпустить топливо, нужно добавить пользователя АЗС (более подробнее о добавлении пользователей можете ознакомиться в руководстве «Добавление пользователей и ТС»)

The screenshot shows the 'Настройка пользователя' (User Settings) dialog box with the 'Общие' (General) tab selected. The left sidebar lists 'Общие', 'Лимиты', 'Права пользователя', and 'Контроллеры'. The main area contains the following fields:

Полное имя	Отпуск Топлива	
Короткое имя	Тест	
Тип пользователя	Пользователь АЗС	
Авторизация	картой RFID	
Номер карты RFID	046E1D6A926780	Считать...
Пароль для контроллера	не назначен	Изменить...
Пароль для ПО	не назначен	Изменить...
Авторизация транспортного средства	<input type="checkbox"/>	
Договор		
Примечание		
Организация	<Не задано>	

Buttons: OK, Отмена

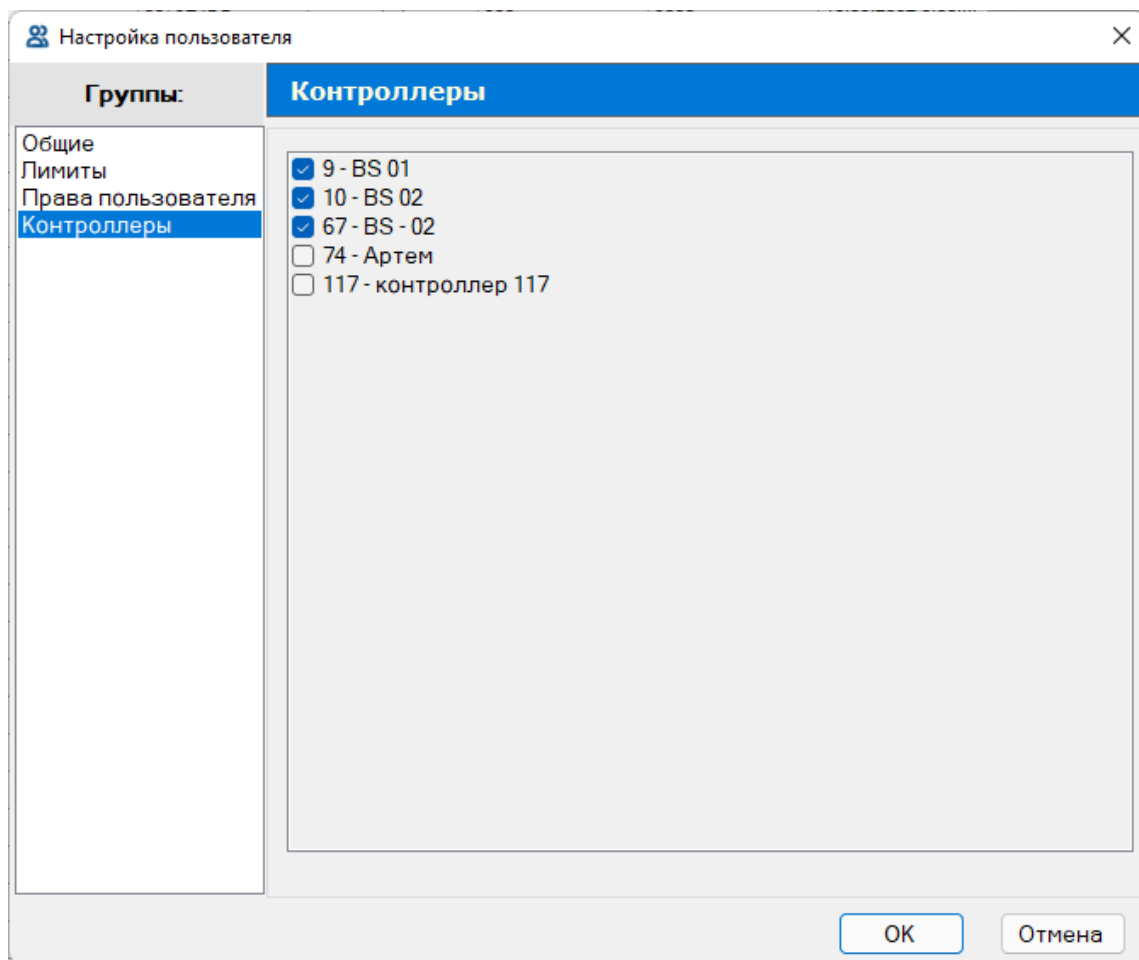
2. Установить лимиты.

The screenshot shows the 'Настройка пользователя' (User Settings) dialog box with the 'Лимиты' (Limits) tab selected. The left sidebar lists 'Общие', 'Лимиты', 'Права пользователя', and 'Контроллеры'. The main area contains the following fields:

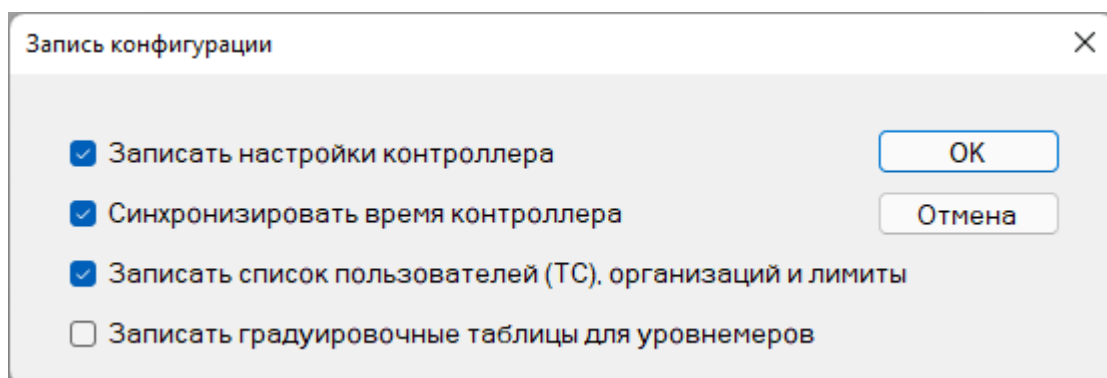
Лимит	Дневной и Лимит на месяц
Обслуживать до	6 апреля 2032 г.
Дневной лимит	150
Лимит на месяц	3000

Buttons: OK, Отмена


3. Выбрать в каком контроллере будет обслуживаться пользователь



4. Записать конфигурацию в контроллер



5. После записи пользователя, необходимо приложить карточку к контроллеру, и на информационном табло отобразится пользователь и его лимиты. Для ввода количества топлива нажмите кнопку «СТАРТ»




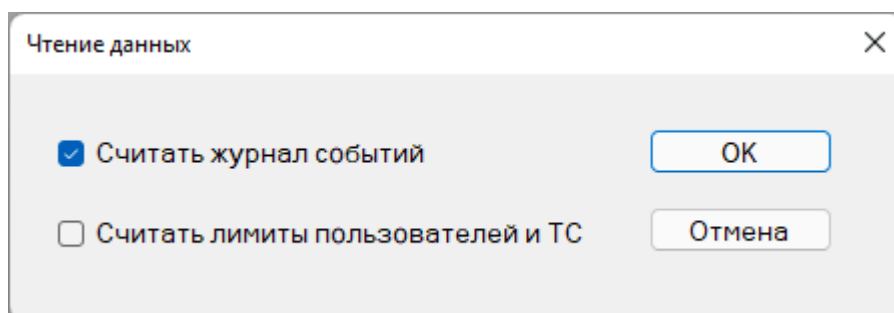
6. На главном табло у вас отобразится месячный лимит. Далее введите дозу и нажмите кнопку «СТАРТ»



7. Для завершения заправки нажмите кнопку «СТОП»



8. Для просмотра заправки необходимо считать информацию с контроллера 



9. Просмотреть последние заправки



Просмотр заправок

Заправки за месяц Организация <Все> контроллер BS 02

ID	Имя пользователя	Тип топлива	Рукав	Дата налива	Отпущено топлива	Контроллер	Видео	Скачать
388	АДМИН	ДТ [литры]	1	29.04.2022 13:27:10	41.96	BS 02		
387	АДМИН	ДТ [литры]	1	29.04.2022 13:25:22	46.96	BS 02		
386	АДМИН	ДТ [литры]	1	29.04.2022 13:23:26	0,00	BS 02		

10. Сформировать отчет (Отчеты – И выбрать интересующий вас отчет)

Benza - Автоматическая АЗС (Администратор)

Контроллер Настройки **Отчеты** Сервис Помощь

Просмотр последних заправок...
Поступление топлива...
Журналы...
Отпуск ГСМ ...
Суммарный отпуск ГСМ...
Поступление денежных средств...
Изменение цен...
Экспорт в XML...
Настройка автоматического отчета XML
Уровнемеры...

ID	Адрес	Изменение конфигурации	Описание	Версия ПО	В работе	Контроллер для приема топлива	Качество связи GSM
9	1	17.05.2022 11:44	Отпуск ГСМ по контроллерам (без группировки)				?
10	1	15.04.2022 16:45	Отпуск ГСМ по пользователям...				...
67	1	17.05.2022 12:15	Отпуск ГСМ по контроллерам...				...
74	1	17.05.2022 12:16	Артем	1.20.38	да	нет	...
117	1	17.05.2022 11:45	контроллер 117	неизвестно	да	нет	✗

