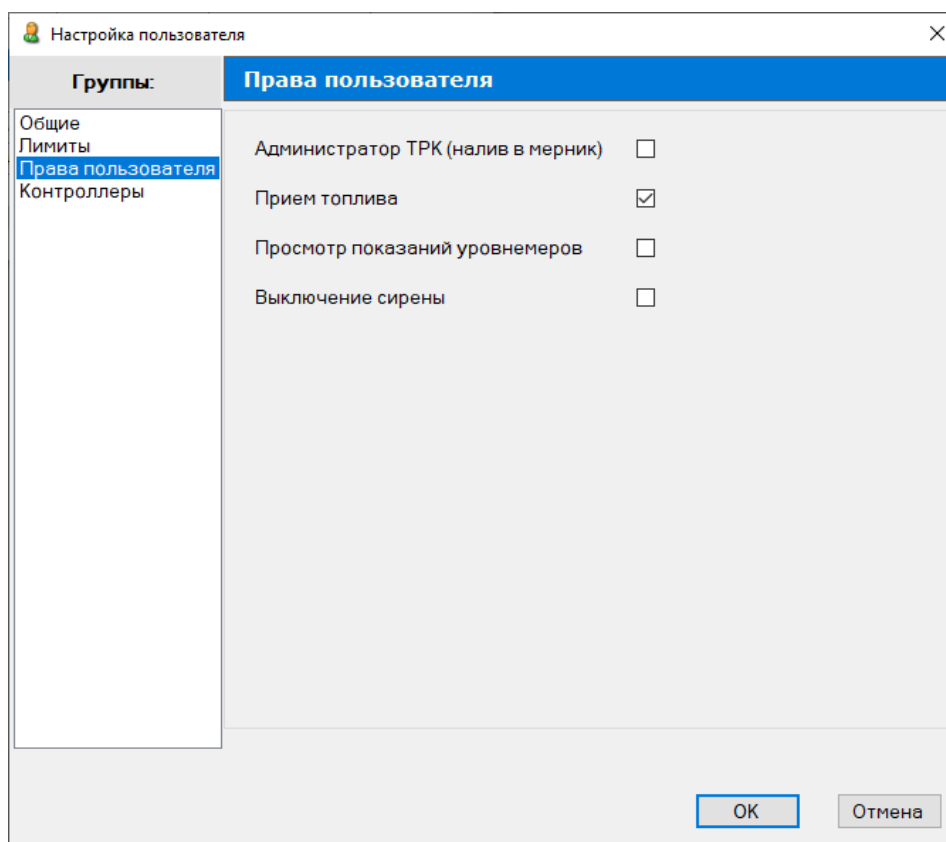


## Прием топлива через контроллер

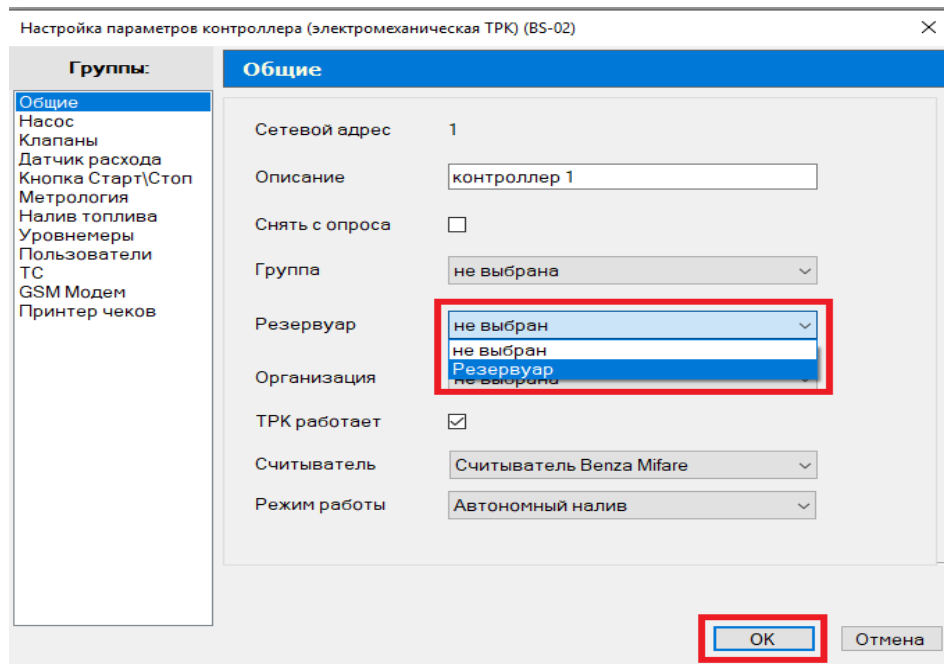
Для осуществления приема топлива через контроллер у вас уже должен быть настроен резервуар и присвоен контроллеру, через который будет осуществляться прием топлива. Для данного способа подходит односекционный резервуар с одним уровнемером.

Что бы настроить прием топлива через пользователя, для этого нужно сделать несколько действий:

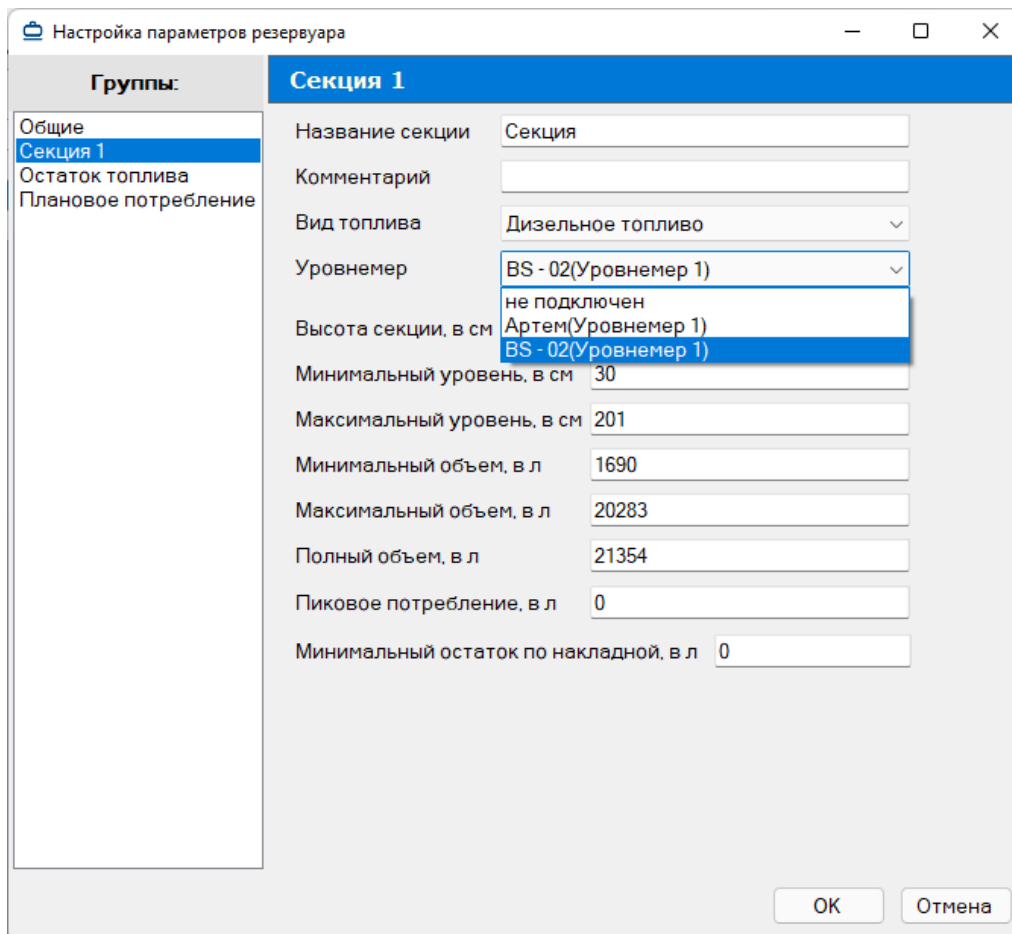
1. Создаем пользователя и присваиваем ему в пункте «права пользователя» «прием топлива».



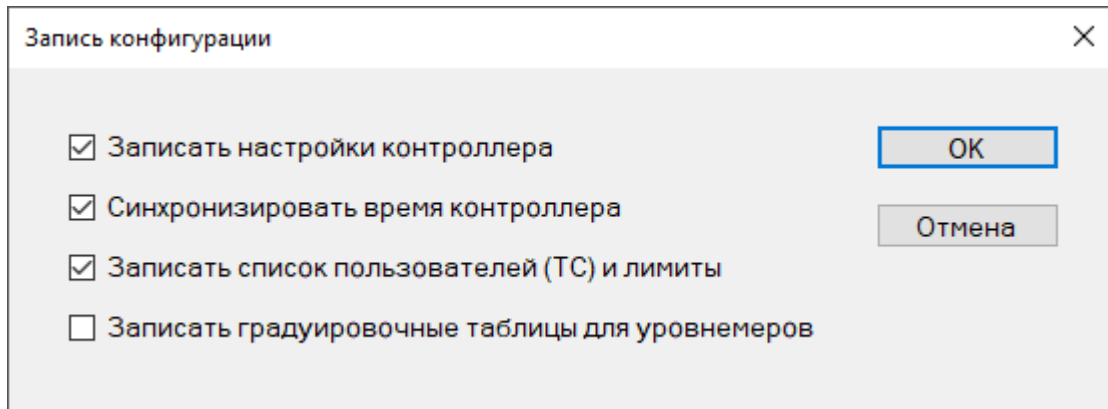
2. Переходим в настройки параметров контроллера и выбираем резервуар для контроллера.



3. В настройках параметров резервуара назначаем уровнемер.



#### 4. Записать конфигурацию в контроллер



#### 5. Поднести карту к контроллеру после чего появится информационное меню выбора



6. На появившемся меню выбрать прием топлива



7. Если вы хотите оформить прием топлива нажмите «СТАРТ»



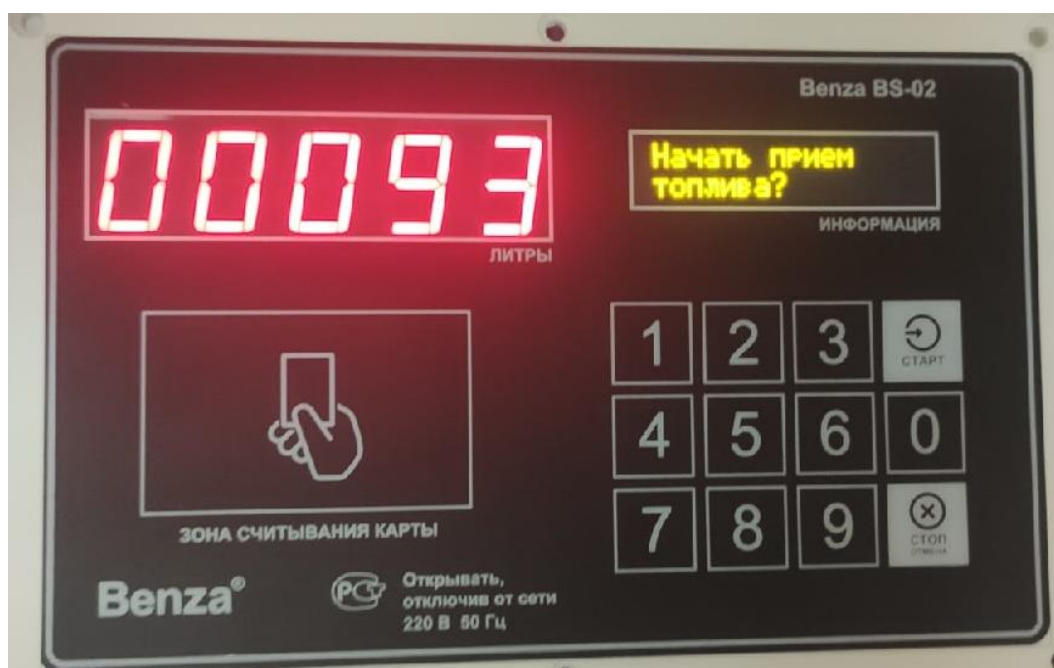
8. Введите Объем приема топлива и нажмите «СТАРТ».



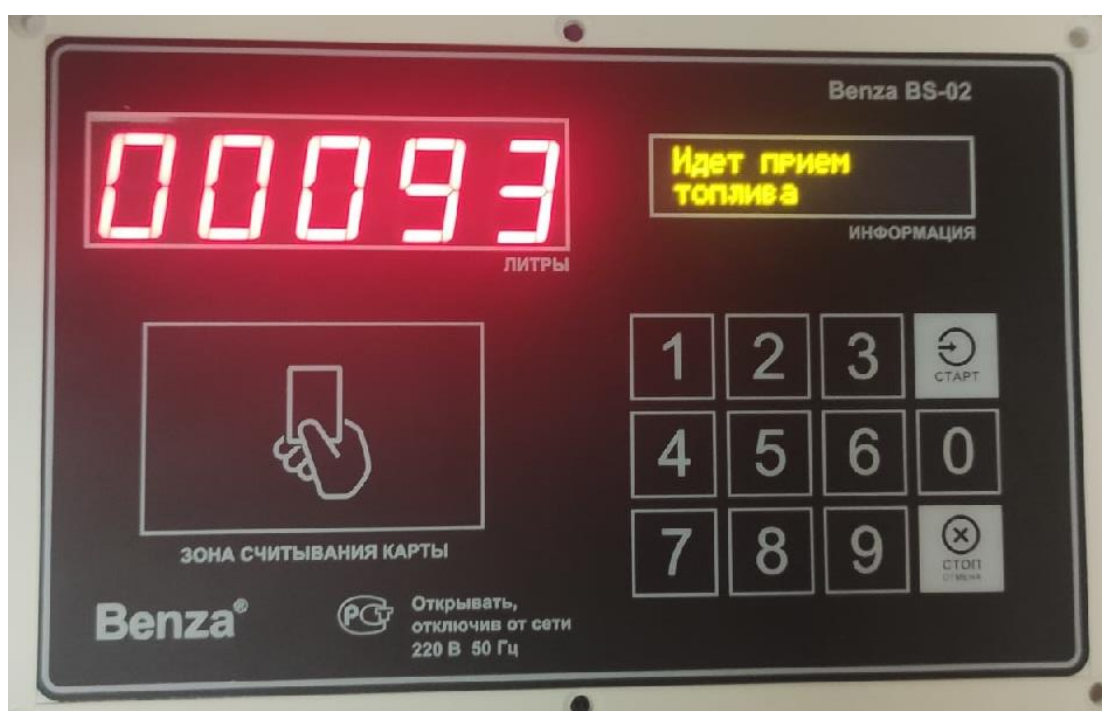
9. Далее потребуется подтвердить Объем, для этого потребуется нажать «СТАРТ».



10. После вы сможете начать прием топлива нажав кнопку «СТАРТ»



11. Для того чтобы завершить прием топлива нажмите кнопку «СТОП»





12. Для завершения приема топлива нажмите кнопку «СТАРТ»



13. Если вы хотите сохранить поступление топлива нажмите кнопку «Старт»



14. Поступление топлива можно посмотреть в Отчеты – Поступление топлива на контроллере, предварительно считав данные с контроллера.

Поступления топлива на контроллере

ID	Резервуар-Секция	Операция	Цена за литр	Фактический приход, л	Приход по накладной, л	Приход по метроштоку, л	Дата операции	Дата изменения	Пользователь	Поступление полное
1	АТЗ - Секция	приход топлива	55,00	93	93	0	02.07.2020 13:18:33	02.07.2020 13:38:18	Прием Топлива	да
2	АТЗ - Секция	приход топлива	0,00	0	55	0	02.07.2020 13:25:51	02.07.2020 13:37:06	Прием Топлива	да
3	АТЗ - Секция	приход топлива	0,00	0	500	0	02.07.2020 13:33:06	02.07.2020 13:37:06	Прием Топлива	да

15. После поступления топлива, есть возможность отредактировать данные. Редактировать данные могут только Администраторы, а оформлять любой тип пользователя (кроме пользователя АЗС).

Оформление поступления топлива

Резервуар: АТЗ Секция: Секция (13000 литров)

Оформление прихода

Накладная	Начало слива	Изменение	Конец слива
Номер: 1	02.07.2020 13:18:33		02.07.2020 13:19:33
Объем, л: 93	Уровень, см: 0	27,8	Уровень, см: 27,8
Плотность, кг/м3: 820	Объем, л: 0	93	Объем, л: 93
Температура: 0	Плотность, кг/м3: 820		Плотность, кг/м3: 822
Масса, кг: 76,26	Температура: 0	28	Температура: 28
Дата: 02.07.2020 13:37:22	Масса, кг: 0,0	76,4	Масса, кг: 76,4
	Уровнемер		Уровнемер

Бензовоз: Замер объема, л: [ ] Замер плотности, кг/м3: [ ]

Стоимость топлива: Цена за литр: 55

Измерение уровня метроштоком: На начало слива, см: 0 На конец слива, см: 0 Изменение, л: 0

OK Отмена